

TIPS – Mise à jour, version 1.4

Ce document présente les fonctionnalités de TIPS qui seront mises à jour sur TIPS à compter du lundi 15 juin 2026 à partir de 16 h (prévoir une heure d'interruption maximum).

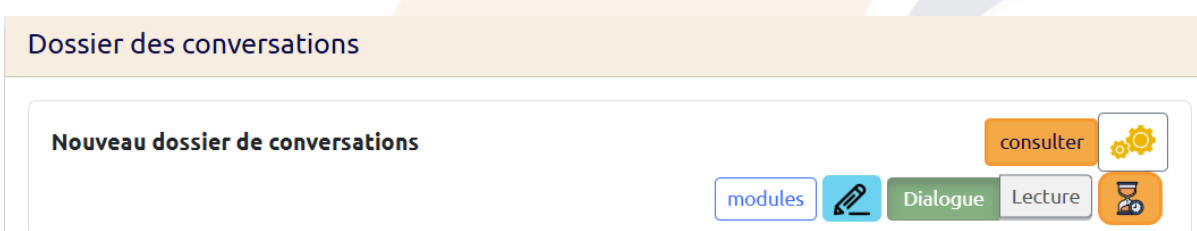
Ergonomie sujet	2
Plage horaire	3



Ergonomie sujet

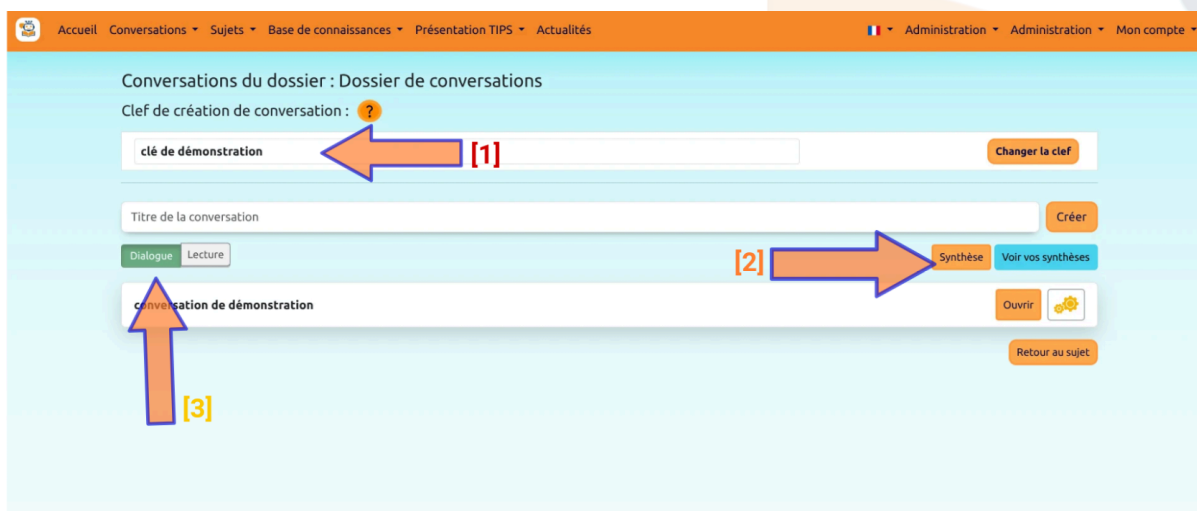
Le terme “groupe de conversations” portait souvent à confusion, il est remplacé par “dossier de conversations” qui reflète plus la notion de conteneur. Dès que vous créez un sujet, un nouveau dossier de conversations sera créé. Vous pourrez ainsi accéder directement à toutes les fonctionnalités associées :

- consulter la liste des conversations,
- changer le nom du dossier,
- passer en mode lecture ou écriture,
- définir une durée.



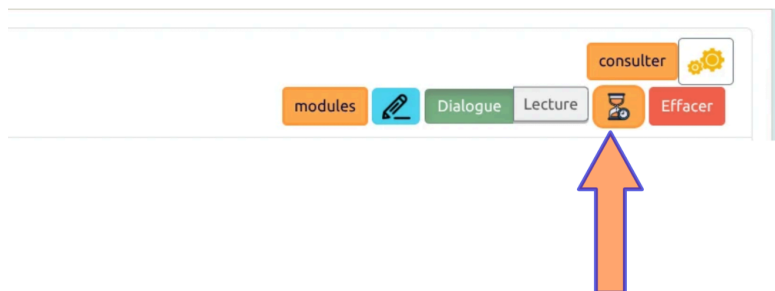
Après avoir cliqué sur consulter, vous serez redirigé vers le contenu du dossier de conversations. Vous pourrez :

- changer la clé du dossier [1].
- consulter et faire vos synthèses [2]
- passer l'intégralité du dossier en lecture seulement ou donner la possibilité de dialoguer [3]

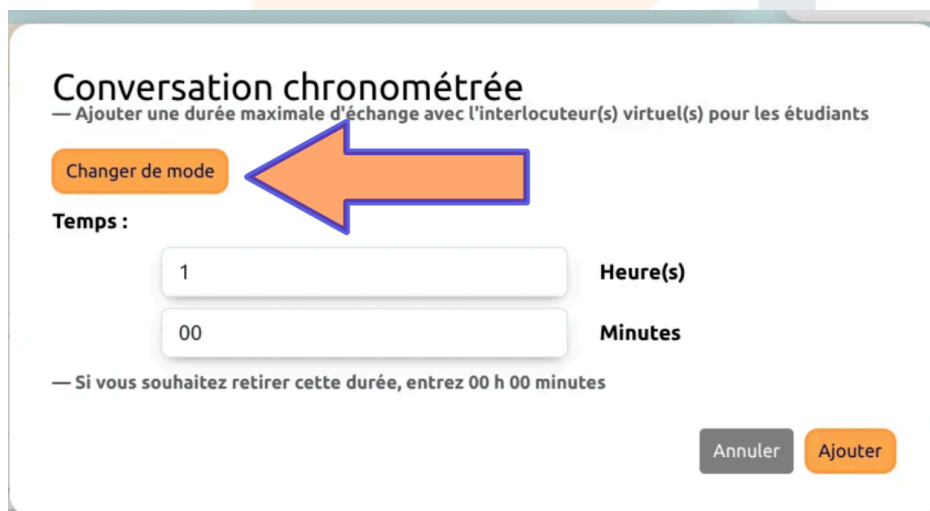


Plage horaire

Avec la conversation chronométrée, vous pouviez définir une durée maximale de conversation. Vous avez maintenant la possibilité de régler une plage horaire pour chaque dossier de conversations. Les utilisateurs pourront interagir avec les interlocuteurs virtuels uniquement entre la date de début et la date de fin. Pour accéder à cette fonctionnalité, rendez-vous dans votre sujet.



Puis une fois la fenêtre ouverte, vous pouvez cliquer sur changer de mode pour passer en mode calendrier.



Conversation chronométrée
— Ajouter une durée maximale d'échange avec l'interlocuteur(s) virtuel(s) pour les étudiants

Changer de mode ←

Temps :

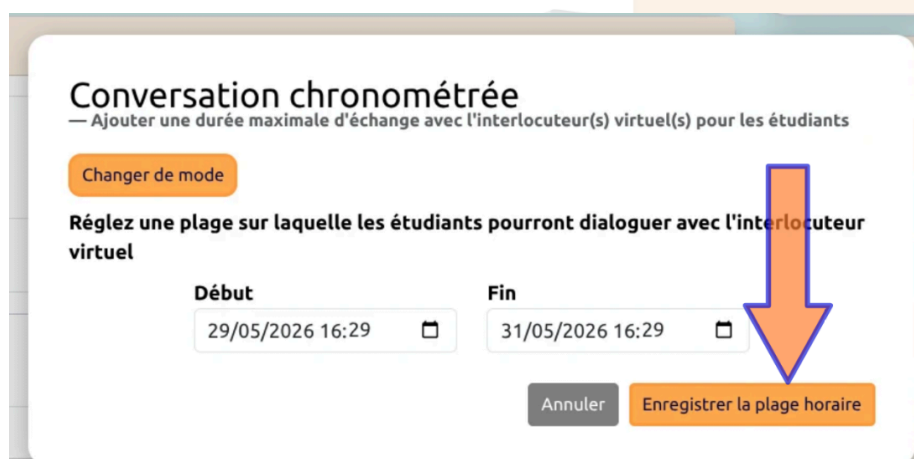
Heure(s)

Minutes

— Si vous souhaitez retirer cette durée, entrez 00 h 00 minutes

Annuler Ajouter

Vous pourrez ainsi définir les dates de début et de fin.



Conversation chronométrée
— Ajouter une durée maximale d'échange avec l'interlocuteur(s) virtuel(s) pour les étudiants

Changer de mode

Réglez une plage sur laquelle les étudiants pourront dialoguer avec l'interlocuteur virtuel

Début

Fin

Annuler Enregistrer la plage horaire ↓

Si vous souhaitez retirer la limite de temps, mettez simplement 00:00 sur l'onglet principal.

